


# Online- & Social-Media-Kampagne

JETZT anmelden und Ihre individuelle Kampagne starten

JETZT ANMELDEN



KOSTENLOS TEILNEHMEN!





socialPALS nimmt Händlern die Arbeit ab  
und macht sie zu lokalen Marketing-Profis.

- ✓ Einmalige Registrierung in ca. 10 Min.
- ✓ Von LIQUI MOLY bereitgestellter Content
- ✓ Kampagnenteilnahme mit 1-Klick!
- ✓ Für Sie komplett kostenlos
-  Persönlicher Support



## Wenig Arbeit – viel Erfolg



Die Anzeigen erscheinen auf den  
Endgeräten der lokalen Zielgruppe

## So erreichen Sie Ihre lokale Zielgruppe ONLINE

Diese Kampagne richtet sich speziell an Ihre lokale Zielgruppe - genau dort wo sie sich aufhält. Gemeinsam machen wir online auf Ihre Werkstatt und den Gear Tronic Service aufmerksam.

### IHR MEHRWERT

- » Professionelles Online- & Social-Media-Marketing - zielgruppenorientiert in Ihrem Umkreis
- » Einmalige Anmeldung auf der socialPALS Plattform, um die komplette Kampagne mit nur einem Klick zu starten
- » Von **LIQUI MOLY erhalten Sie einmalig 50 € Werbebudget geschenkt** für Facebook/Instagram und Google-Display Werbung
- » Falls benötigt technische Unterstützung während der Kampagne
- » Alles komplett kostenlos

**Sie benötigen kein Online-Marketing Know-how und sparen dafür Kosten & Zeit!**

Registrieren Sie sich einmalig auf der socialPALS Plattform und starten die komplette Online-Kampagne mit nur einem Klick!

Sie erreichen Ihre Zielgruppe über:



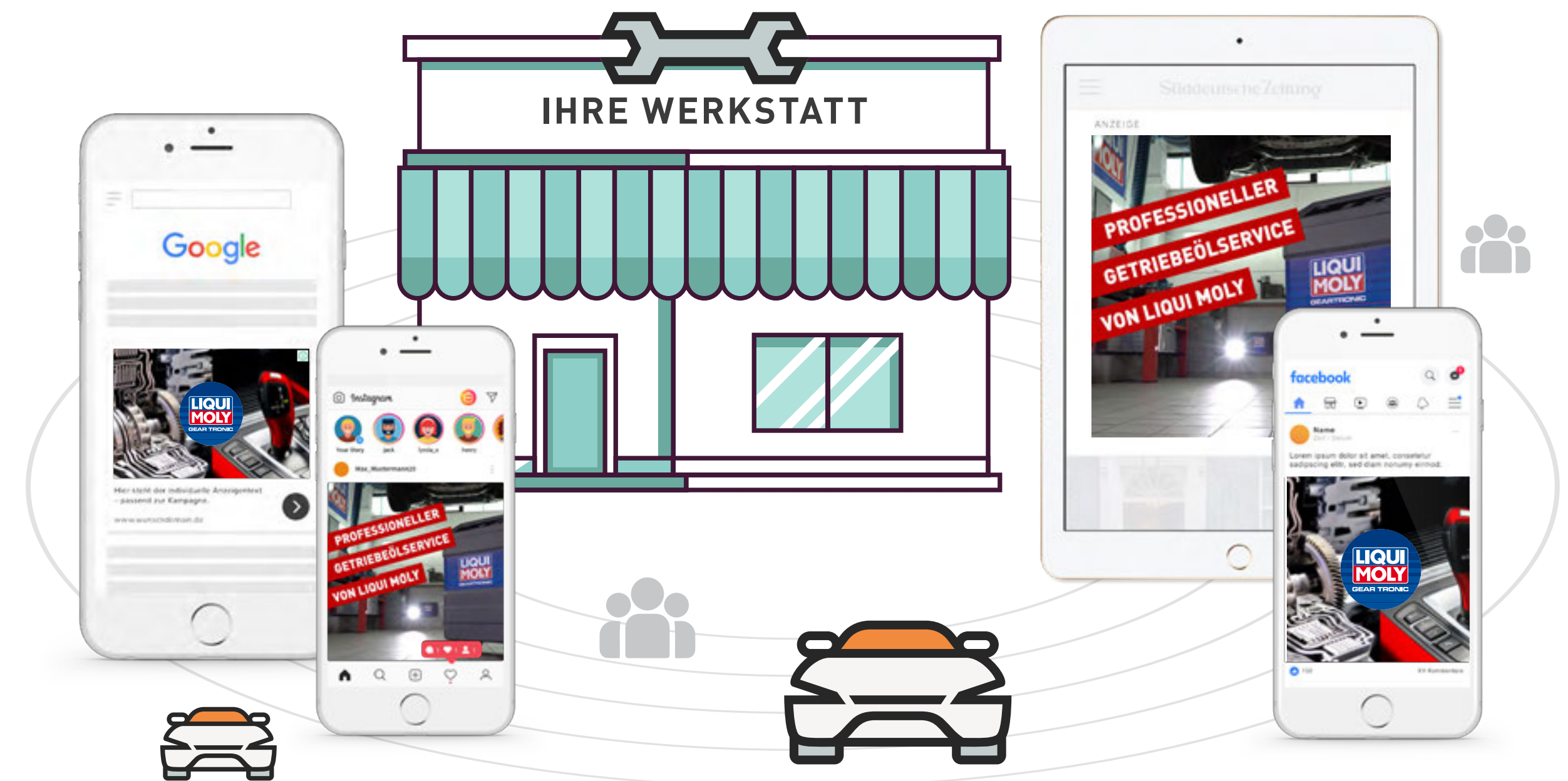
Google Ads



Facebook



Instagram



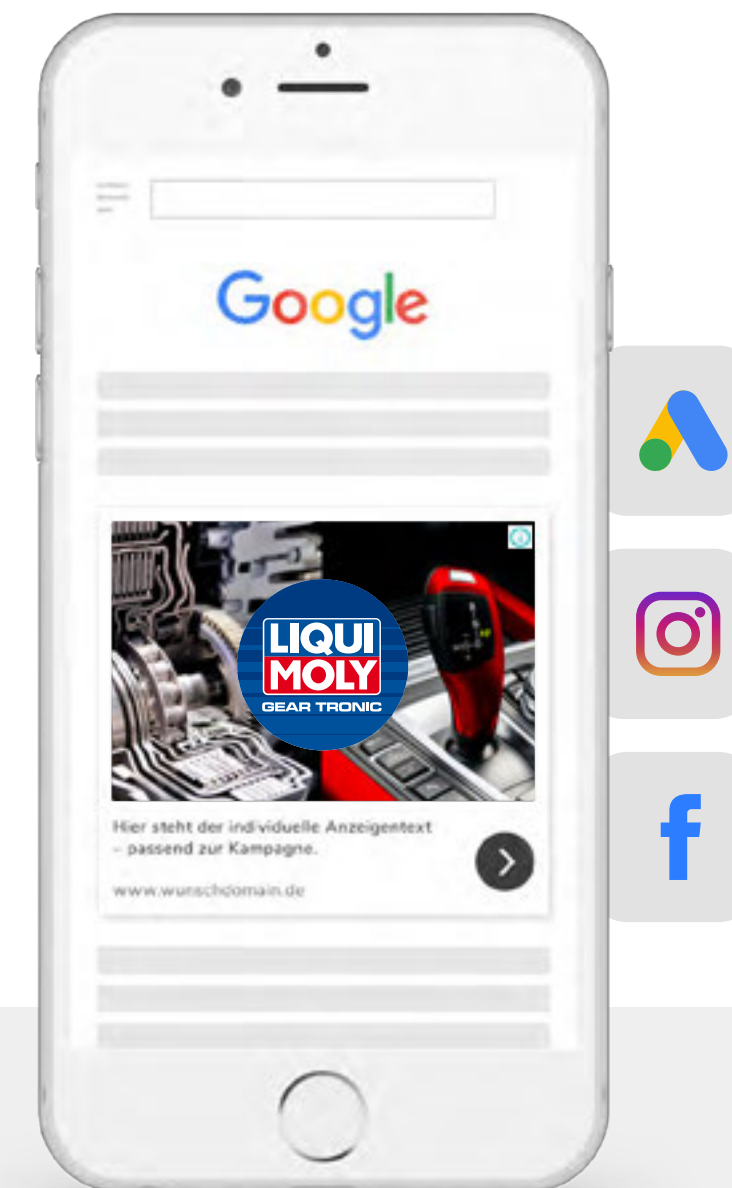
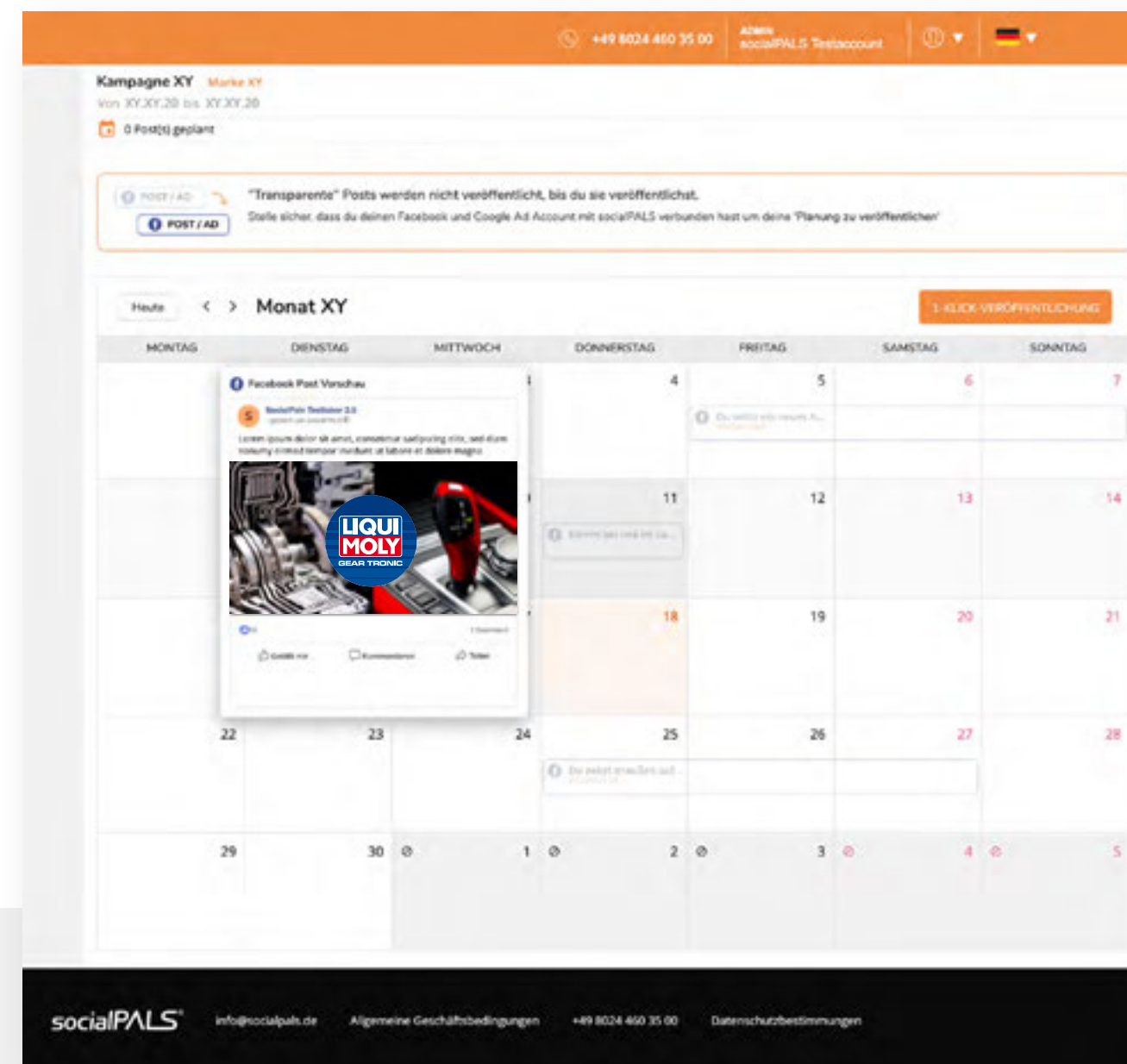
**Auch ohne Facebook-Unternehmensseite ist die Teilnahme möglich!**

Das vorhandene Budget würde dann ausschließlich für Google-Display Werbeanzeigen eingesetzt werden.



## Höhere Reichweite für ihr lokales Marketing

LIQUI MOLY unterstützt Sie mit **50 € Werbebudget** für Facebook-/Instagram & Google-Display Werbeanzeigen!  
Damit erreichen Sie viele interessierte Endkunden auf ihrem Handy direkt in Ihrem lokalen Umfeld.



**50 € Werbeanzeigen-Budget** von LIQUI MOLY einfach und mit nur einem Klick, über die Bestätigung des Redaktionsplans, einsetzen – auch ohne Online-Marketing-Erfahrung!

Und schon erscheinen die professionellen Werbeanzeigen mit Ihrem Logo auf den Endgeräten Ihrer interessierten Nutzer in der Region.

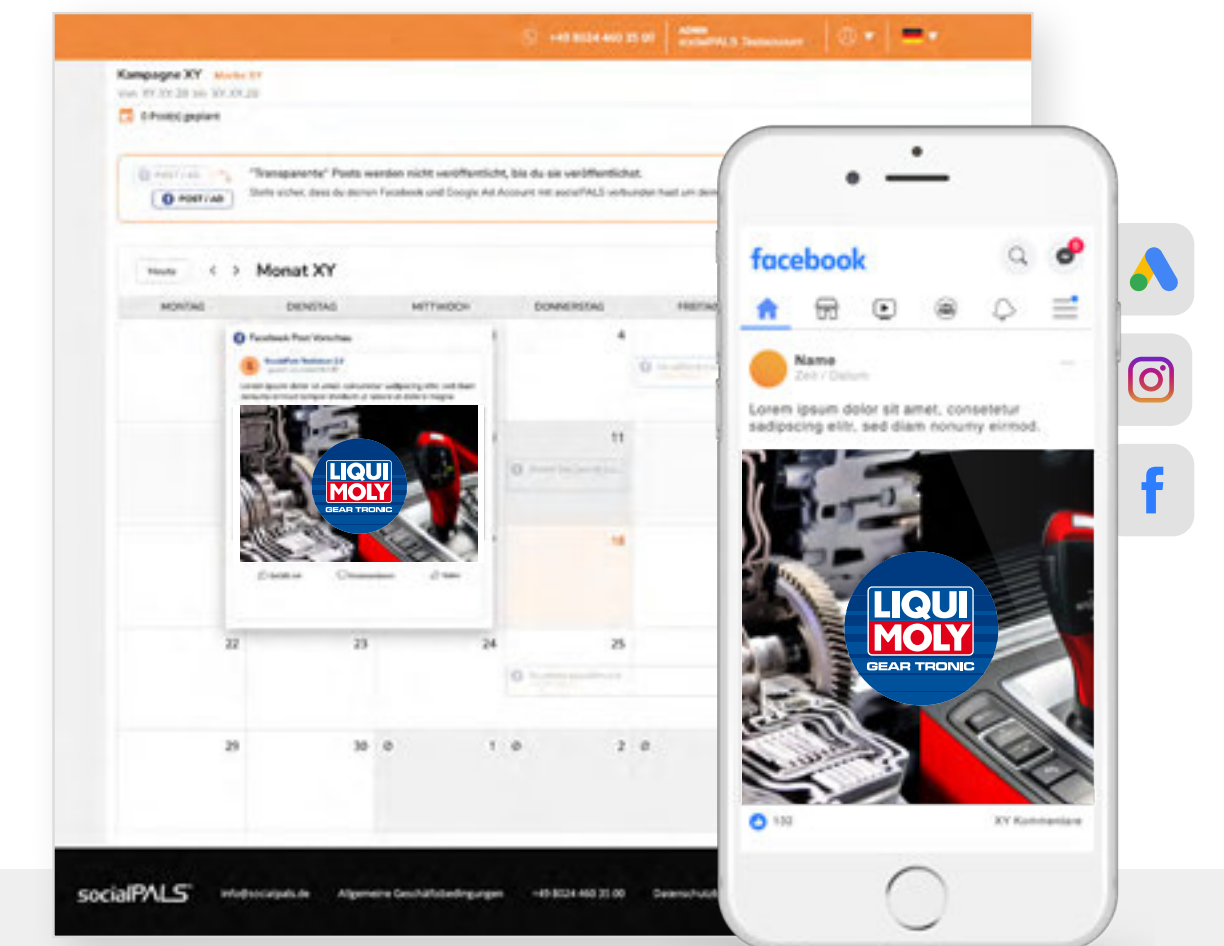
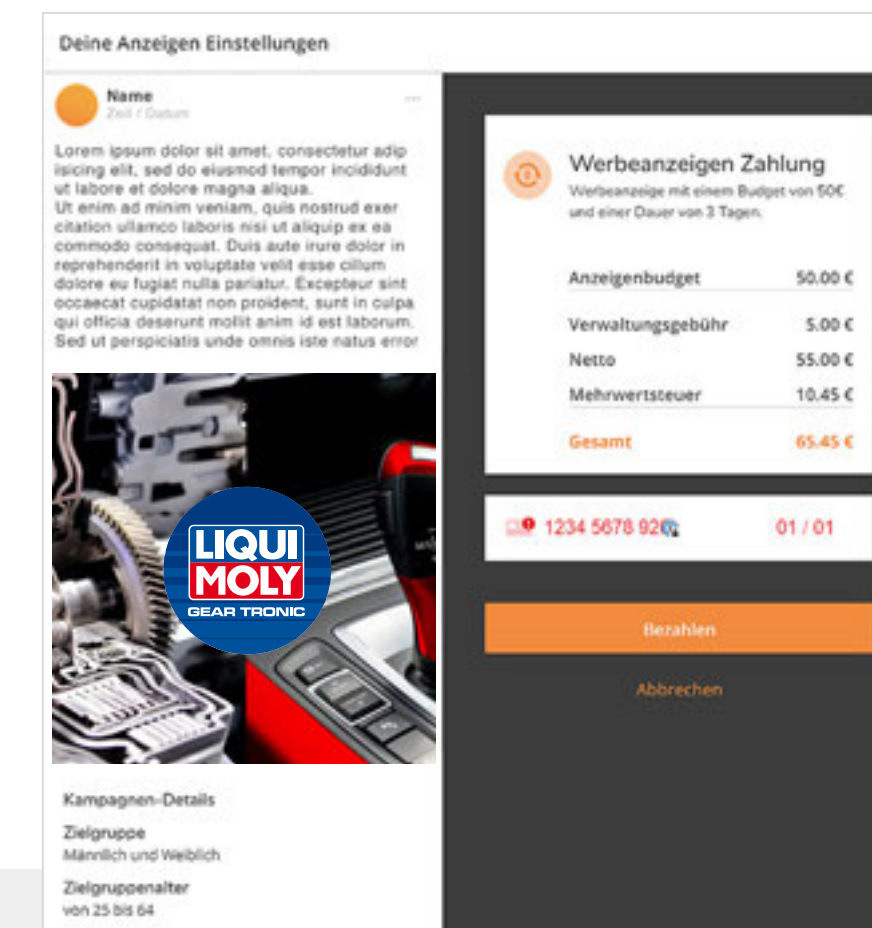
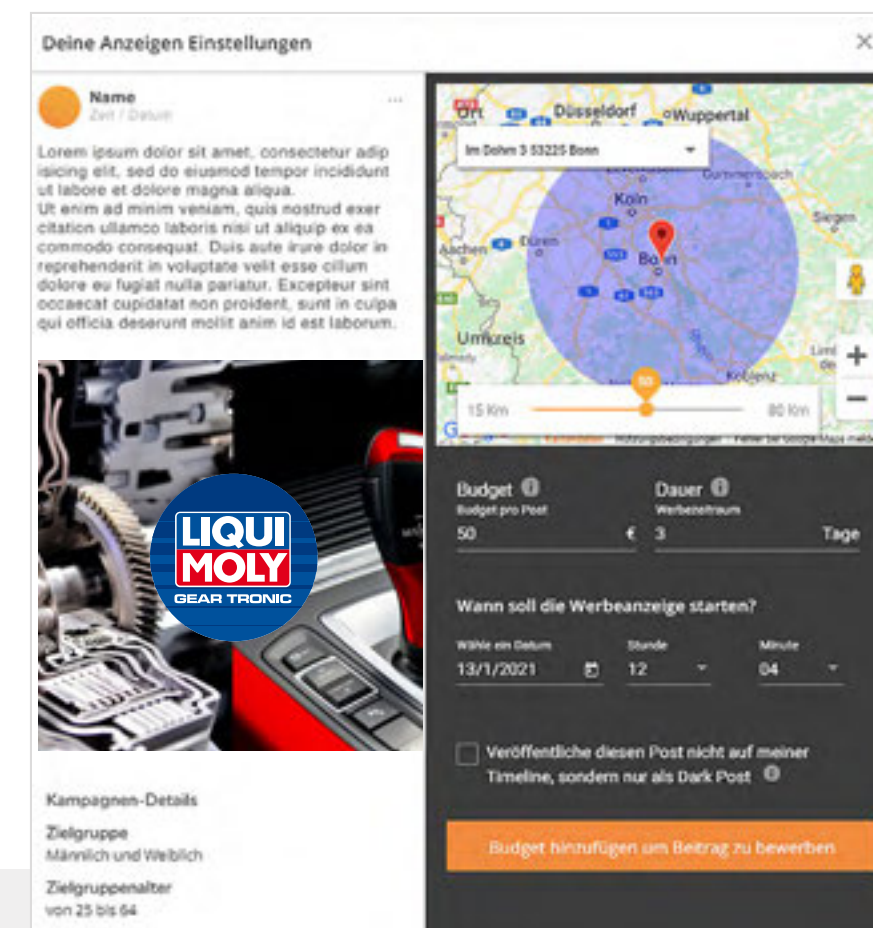
Sie erhalten eine auf Sie individualisierte Landingpage zur Kampagne, mit Ihrem Logo, einem Google-Maps-Auszug zu Ihrer Geschäftsadresse und einem Terminvereinbarungsfeld.



# NEU! Auch als Händler zusätzliches Anzeigenbudget einsetzen

**Erhöhen** Sie ab sofort **die Sichtbarkeit** relevanter Kampagneninhalte, indem Sie individuell zusätzliches Werbedudget für Facebook/Instagram und Google-Display Anzeigen einsetzen. **Maximieren** Sie **die Reichweite** und erreichen Sie damit noch mehr Personen Ihrer Zielgruppe. **Fokussieren** Sie die Werbung speziell **auf Ihre Bedürfnisse**, z.B. Bestände oder Neigungen Ihrer Zielgruppe und **steigern** Sie damit die **Kundenfrequenz** und den **Abverkauf** (stationär sowie ggf. online).

## Und wie funktioniert es?



Einfach im **Download Bereich** die gewünschte Motiv/Werbekanal Kombination auswählen und auf „**Budget hinzufügen**“ klicken.

Individuelle **Parameter** (Budget\*, Start, Dauer und Radius) der Werbeanzeige **einstellen**.

\*Werbedudget + 10% Management Gebühr

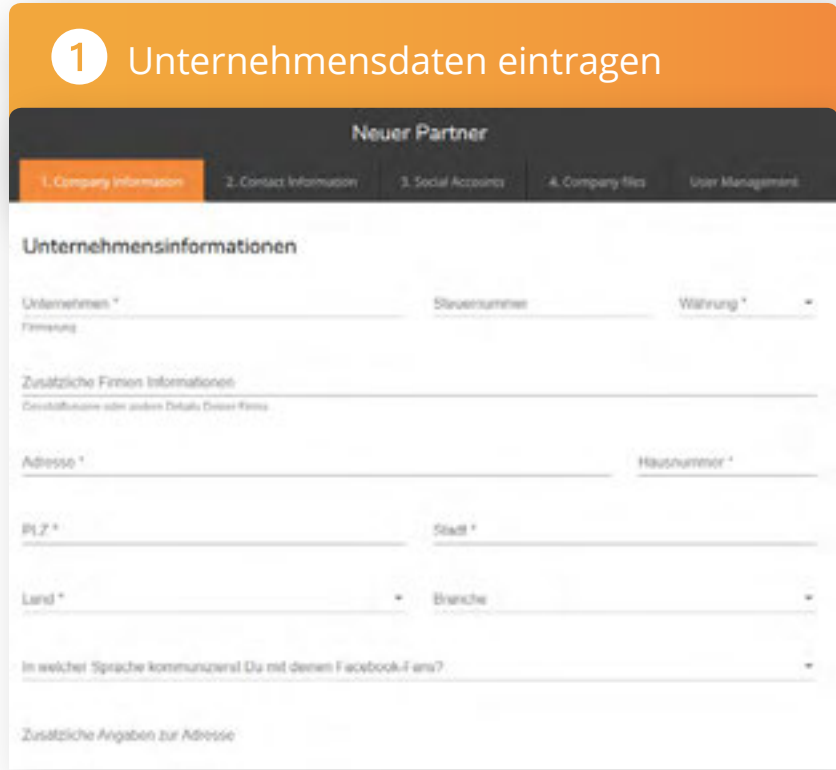
Die **Zahlung** kann **per Kreditkarte** sicher und einfach im 3D-Secure-Verfahren erfolgen.

Die Werbeanzeige wird zum geplanten Zeitpunkt **automatisch veröffentlicht**.

Die **Erfolgskennzahlen** erscheinen im Anschluss auf dem socialPALS Dashboard.

# Schritt für Schritt zum socialPALS Account

Es geht ganz einfach: **In nur 4 Schritten** Unternehmensdaten und Kontaktperson eingeben, Ihren Facebook Account verbinden und Ihr Firmenlogo hochladen



**1 Unternehmensdaten eintragen**

Neuer Partner

1. Company Information 2. Contact Information 3. Social Accounts 4. Company Files User Management

Unternehmensinformationen

Unternehmensname\* Steuername\* Währung\*

Zusätzliche Firmen Informationen

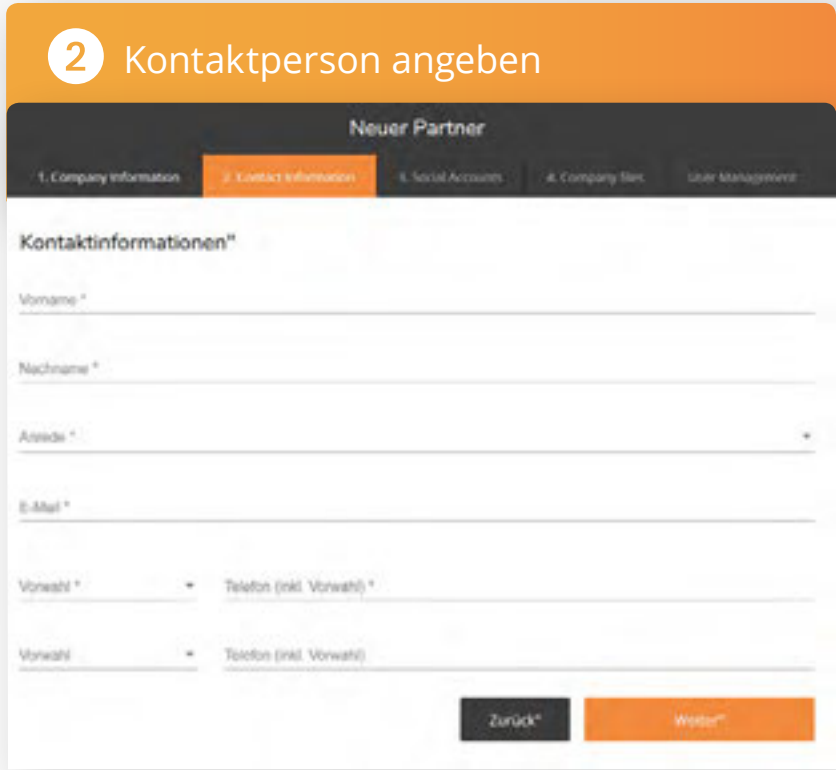
Adresse\* Hausnummer\*

PLZ\* Stadt\*

Land\* Branche\*

In welcher Sprache kommunizierst Du mit deinem Facebook-Fans?

Zusätzliche Angaben zur Adresse



**2 Kontaktperson angeben**

Neuer Partner

1. Company Information 2. Contact Information 3. Social Accounts 4. Company Files User Management

Kontaktinformationen\*

Vorname\*

Nachname\*

Ansicht\*


E-Mail\*

Vorwahl\* Telefon (inkl. Vorwahl)\*

Vorwahl\* Telefon (inkl. Vorwahl)

Zurück\* Weiter\*

socialPALS Kundensupport




LIVE CHAT


---

E-MAIL

---

TELEFON





Nach abgeschlossener Registrierung können Sie mit nur wenigen Klicks die Kampagne(n) starten!

Schon sehen Sie die Kampagne(n) in Ihrem persönlichen „Dashboard“ im Überblick.

\* E-Mail-Adresse und Passwort über die der Facebook-Account läuft



# Warum socialPALS?

Diese Marken vertrauen bereits auf socialPALS und haben eines gemeinsam: **Sie alle haben ein stationäres Händlernetzwerk.**



## socialPALS Key Benefits

Unsere Plattform ist Ihre All-In-One Lösung!

- » Stellen Sie Ihrem Händlernetzwerk professionellen Marketing-Content in einer cloudbasierten Plattform zur Verfügung.
- » Setzen Sie Kampagnen auf Knopfdruck um und erreichen Sie lokale Zielgruppen mit glaubwürdiger Werbung.
- » Behalten Sie stets die volle Kontrolle über Marken-CI und Werbekosten.

## socialPALS Hard Facts

**92%**  
Bestands-  
kunden

**22**  
Mitarbeiter

**61**  
Marken

**4.700**  
Händler

**564**  
Projekte



# Jetzt anmelden und Account erstellen!

Direkt anmelden und an der Kampagne teilnehmen! Für die Durchführung der Kampagne wurde unser Partnerservice socialPALS beauftragt.

## **1** SIE SIND NEU BEI socialPALS?

Einfach auf <https://app.socialpals.de/invite/Im21> neu registrieren und Händleraccount erstellen. Wir informieren Sie, sobald es mit der Kampagne losgeht.

## **2** SIE HABEN BEREITS EINEN socialPALS ACCOUNT?

Bitte melden Sie sich auf der Plattform <https://app.socialpals.de> an. Im Hauptmenü können Sie folgenden Einladungs-Code verwenden, um sich zur Kampagne anzumelden: **Im21**



### Unser Team hilft Ihnen gerne bei der Anmeldung

**socialPALS GmbH**  
info@socialpals.de  
[www.socialpals.de](http://www.socialpals.de)

**Blanka – DE**  
blanka.gabric@socialpals.de  
+49 (0) 8024 901 62 98

**Lena – International**  
lena.asch@socialpals.de  
+49 (0) 8024 901 62 82

**Giorgiana – International**  
giorgiana.reitmayer@socialpals.de  
+49 (0) 8024 901 62 81

**Andrea – DE**  
andrea.reuter@socialpals.de  
+49 (0) 8024 901 62 97