

Produkt

Produktargumentation



Vielfältige Einsatzmöglichkeiten

- Fußmatten
- Polster und Sitze
- Ablagefächer
- Türscharniere
- Motorraumkunststoffverkleidungen
- Pedale
- Nummernschilder
- Felgen
- Reifenschultern
- Tankeinfüllstutzen
- Schaltmanschette
- Dachhimmel
- Türeinstieg und -verkleidung
- Amaturenbrett
- Lüftungsschächte
- Entfernung von Nikotionverfärbungen, Streusalzrändern, Hundehaaren

LIQUI MOLY Tornador Gun

Spezial Druckluft-Reinigungspistole zur Entfernung von Verschmutzungen in Problembereichen, z. B. in Lüftungsschächten und Spalten. Der charakteristische Tornado-Effekt hebt durch den herbeigeführten Sog mühelos Verunreinigungen an.

Vorteile der LIQUI MOLY Tornador Gun

- Mikrozerstäubung, keine Durchnässung
- Reinigungsdosierung stufenlos einstellbar
- günstige Reinigung, nur geringer Einsatz von Reinigungsmittel erforderlich
- Reinigung schwer zugänglicher Bereiche
- gründliche und schonende Reinigung

Art.-Nr.	Produktbezeichnung	Inhalt	Sprache	VPE
29077	LIQUI MOLY Tornador Gun	1 Stk.	D-GB	1

Vorbereitung

Vorab groben Schmutz in dem zu reinigenden Bereich mit einem Staubsauger oder einer Bürste entfernen.



Die Tornador Gun mit Wasser und Universalreiniger im Mischungsverhältnis 1:10 befüllen und mit 6-8 bar Druckluft beaufschlagen.

Art.-Nr.	Produktbezeichnung	Inhalt	Sprache	VPE
1653	Universal-Reiniger	1 l	D-GB-I-E-P	6
1654	Universal-Reiniger	5 l	D-GB-I-E-P	1
1655	Universal-Reiniger	20 l	D-GB-I-E-P	1

Tornador Gun



Abstand zum Objekt 1 – 3 cm



Tornado-Effekt

Sowohl Luft als auch Reinigungsflüssigkeiten werden durch die angeschlossene Druckluft sehr fein zerstäubt und verwirbelt. Im Auslasstrichter befindet sich ein dünner Druckluftschlauch, der im Betrieb spiralförmig rotiert. Das austretende Luftgemisch wird so in Drehungen versetzt und es entsteht – ähnlich wie beim geothermischen Tornado – eine Art Rotationsfräse. Die sich daraus ergebende Wirkung sorgt für den „Tornado-Effekt“, der mit extrem großer Kraft Schmutzpartikel aus der Oberfläche herauslöst. Ideal für die 2-Minuten-Aufbereitung während des Kundenservices, die für sehr gute Kundenbindung sorgt.



Anwendung

Im Abstand von 1-3 cm, rechtwinklig zur Oberfläche, in gleichmäßigen, mäanderförmigen Bewegungen den Bereich reinigen.







Anschließend den behandelten Bereich mit einem Microfasertuch (Art. Nr. 1651) abwischen, um gelöste Verunreinigungen und Feuchtigkeit aufzunehmen.

Optional

Zum Trocknen der Fläche den Kugelhahn schließen, um nur mit Luft die Oberfläche zu trocknen. Eventuell verbliebene Restfeuchte mit dem Microfasertuch abwischen (siehe Felgenreinigung).

Hinweis

Zu bearbeitende Flächen, z. B. Sitzpolster, Fußmatten, Verkleidungen im Kompletten reinigen, nicht nur Teilflächen. Weitere Informationen siehe Bedienungsanleitungen. Reinigungspistole nur restentleert lagern.



Ersatzteile

Sowohl der Rotationsschlauch mit Verstärkungen als auch das innere Schlauchteil unterliegen einem normalen Verschleiß.

Um diese gegebenenfalls ersetzen zu können, bieten wir ein Ersatzteilkit bestehend aus beiden Schläuchen an.



Art.-Nr.	Produktbezeichnung	Inhalt
29080	Ersatzschläuche Tornador Gun	1 Stk.