

# Fachhandelskampagne "Additive"

Content mit Landingpage

Teilnahme kostenlos!



## Unrunder Motorlauf? Leistungsverlust? Erhöhter Verbrauch? Wir helfen Ihren Kunden!

Nutzen Sie die Gelegenheit, um Ihren Umsatz zu steigern und Ihre Kunden glücklich zu machen!

Mit unserer Additivkampagne bieten wir Ihnen das vollständige Rüstzeug, um Ihre Kunden gezielt über die Vorteile unserer Produkte in den sozialen Medien zu überzeugen. Dadurch gewinnen Sie mehr Kundschaft und erhöhen Ihre Chancen auf profitables Zusatzgeschäft.

Profitieren auch Sie von unserer Kampagne und melden Sie sich kostenlos an!

### Ihre Vorteile:

- professionelles Online- & Social-Media-Marketing
- zielgruppenorientierte Werbung in Ihrem Einzugsgebiet
- LIQUI MOLY schenkt Ihnen einmalig 50 € Werbebudget für Facebook/Instagram und Google-Display-Werbung
- technische Unterstützung während der Kampagne falls nötig
- alles kostenlos für Sie

### Das Einzige, was Sie tun müssen:

Registrieren Sie sich einmalig auf der socialPALS-Plattform, schon können Sie die Kampagne mit nur einem Klick starten!

# Account erstellen und mitmachen!

## Teilnahme Neukunden

Jetzt registrieren und Händler-Account erstellen. Einfach und schnell unter:

<https://app.socialpals.de/invite/a24fh1>



Gleich anmelden  
und teilnehmen!

## Teilnahme Plattform-Nutzer

Bereits registrierte Nutzer können sich mit ihrem Account auf der Plattform anmelden:

<https://app.socialpals.de>



Anschließend den Einladungscode eingeben und den Content-Kalender bestätigen.

Einladungscode: **a24fh1**

Noch Fragen?  
Kontaktiere uns!

socialPALS GmbH  
info@socialpals.de  
www.socialpals.de

Vanessa Ackermann  
vanessa.ackermann@socialpals.de  
+49 (0) 8024-9016299

Customer Service Team  
info@socialpals.de  
+49 (0) 8024-9016281

Weitere Ansprechpartner  
findest du in unserem  
**Händler-Hilfebereich.**

# In nur 10 Minuten zum socialPALS Account

Sie registrieren sich einmalig auf der socialPALS Plattform und erstellen in nur vier Schritten Ihren persönlichen und kostenlosen Account. Teilnehmer:innen vergangener Kampagnen geben den Einladungscode (s. vorhergehende Seite) ein und bestätigen nur noch den Content-Kalender.



Nach abgeschlossener Registrierung sehen Sie die Kampagne in Ihrem persönlichen Dashboard und können sie mit nur einem Klick starten.

## Registrierung auf der socialPALS Plattform

**1. Unternehmensdaten eintragen**

**Unternehmensinformationen**

Unternehmen\*  Steuernummer\*  Währung\*

Unternehmensname inkl. Firmierung

Einzelhandelsname\*   
Öffentlicher Name des Geschäfts (limitiert auf 20 Zeichen)

Adresse\*  Hausnummer\*

PLZ\*  Stadt\*

Land\*  Branche

In welcher Sprache kommunizierst du mit deinen Facebook Fans?  
Deutsch

Zusätzliche Angaben zur Adresse

**3. Infos eintragen, Accounts verknüpfen**

**Google Integration**

**Google Ads**  
socialPALS erstellt einen Account für dich, sodass du Google Ads nutzen kannst.  
 Beginne Google Ads zu nutzen

**Facebook-Integration**

**Verknüpfe deine Accounts**  
Bearbeite und veröffentliche Instagram und Facebook Posts direkt über die socialPALS Plattform!  
 Ich habe keine Facebook Seite

**LinkedIn Verbindung**

**Verbinden Sie Ihr LinkedIn Konto**  
Verwalten und veröffentlichen Sie Posts und Werbeanzeigen für LinkedIn direkt auf der

**Social Media Links**  
Gehe auf dein Socialmedia Profile und füge die Links in die unten genannten Felder ein.

https:// Webseite

Twitter Username

Instagram Username

https:// Blog URL

Andere

**Mailing**

https:// Link zur Datenschutzerklärung

Möchtest du den Teilnehmern der Kampagnen deinen Newsletter anbieten?

**2. Kontaktperson angeben**

**Kontaktinformationen**

Titel\*  Vorname\*

Nachname\*

E-Mail\*

Vorwahl\*  Telefon (inkl. Vorwahl)\*

Vorwahl\*  Telefon (inkl. Vorwahl)

**Kundendaten**  
(für Newsletter, Gewinnspiele und Produkttests.)

Ich bin der Ansprechpartner für Kundendaten

Schicke die Kundendaten an:

**4. Logo hochladen**

**Logo**

Bitte stelle sicher, dass dein Logo auf dem neuesten Stand ist. Wenn Du dein Logo ändern möchtest, lade es hier hoch.

1:1  
Verhältnis

4:1  
Verhältnis

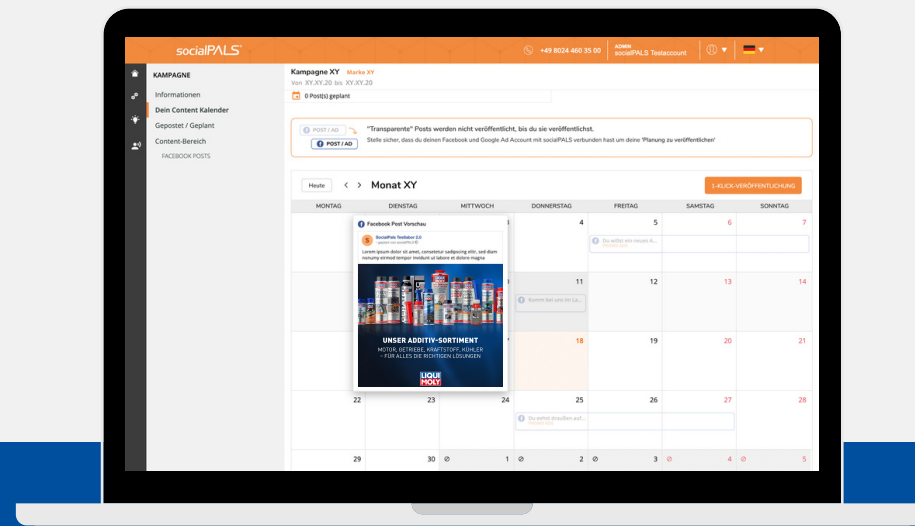
**Drag & Drop, oder hier klicken, um dein Logo hochzuladen.**

Die folgenden Dateitypen werden bis maximal 10MB unterstützt: PNG, JPG

**Nicht unterstützte Logoformate**

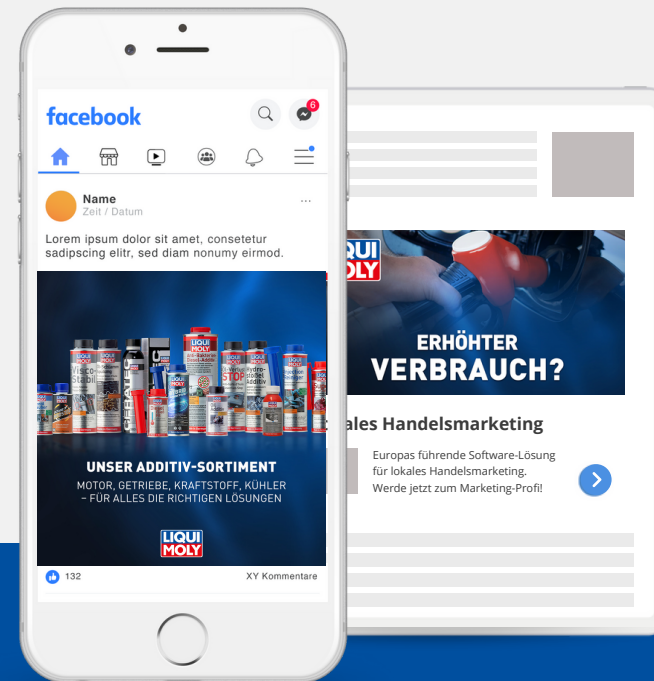
# Ihr Kommunikationspaket im Überblick

Mit einer socialPALS Kampagne erreichen Sie viele interessierte Endkunden direkt in Ihrem lokalen Umfeld!



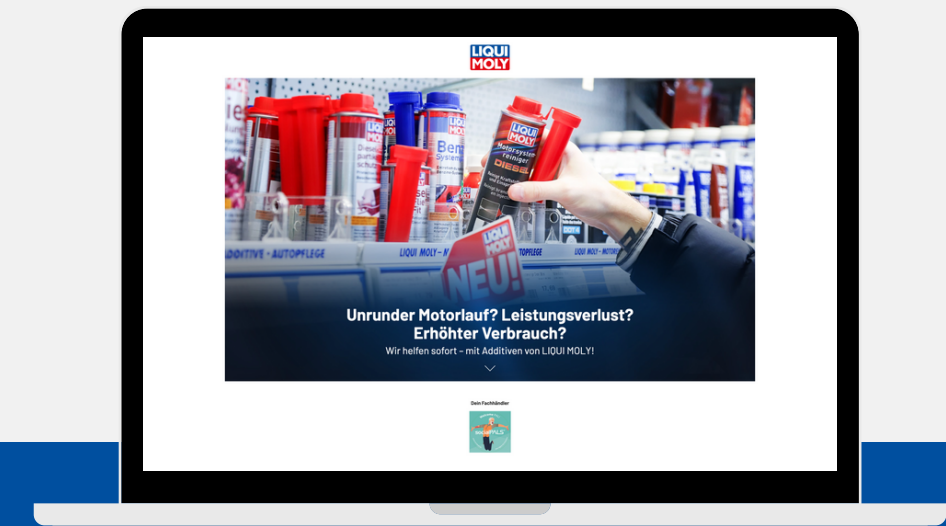
## 1. Content Kalender

**Schritt 1:** socialPALS kümmert sich um die Einrichtung. Sie können den fertigen Content Kalender mit nur einem Klick bestätigen oder mit wenigen Klicks umplanen oder individualisieren.



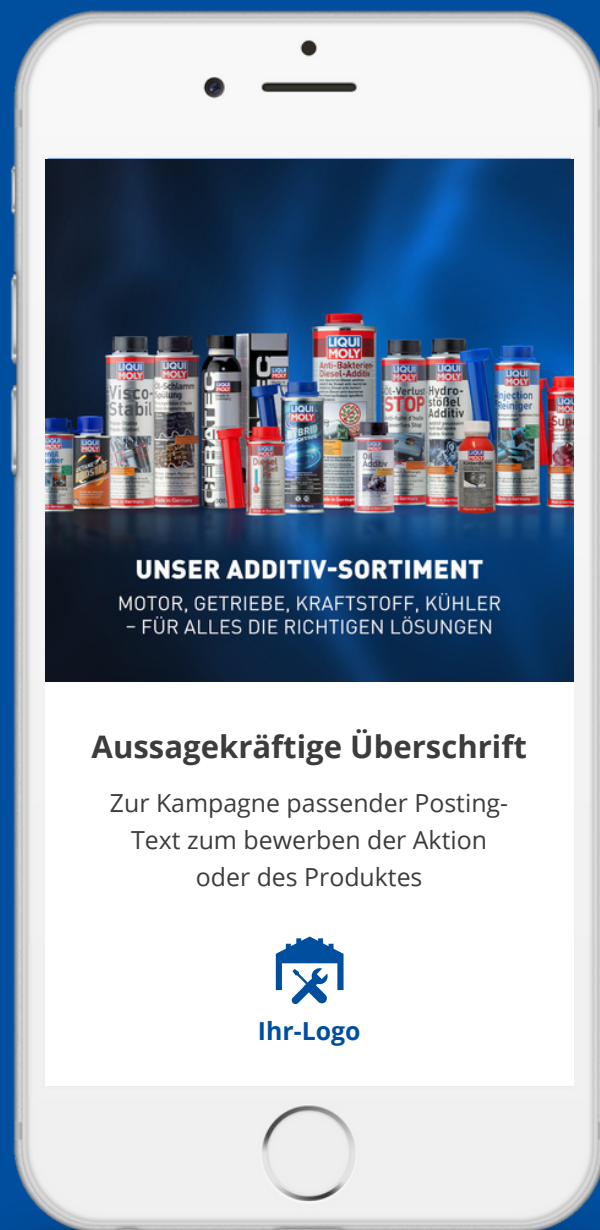
## 2. Social Media Posts & Ads

**Schritt 2:** Die Markenbotschaften erscheinen automatisch zur geplanten Zeit auf Ihren Social-Media-Profilen. (Google Ads, Facebook und Instagram)



## 3. Landingpage

**Schritt 3:** Eine maßgeschneiderte Landingpage präsentiert Ihr Logo, ein benutzerfreundliches Kontaktformular und führt über einen Google-Maps-Auszug direkt zu Ihrem Fachhandel.



**Wenig Aufwand - viel Erfolg!**

socialPALS nimmt Händlern Arbeit ab und macht sie zu lokalen Marketing-Profis



einmalige Registrierung auf der socialPALS Plattform (ca. 10 Min.)



von **LIQUI MOLY** bereitgestelltes Kampagnen-Material



Kampagnen-Teilnahme per 1-Click



**50 € Online Werbebudget** von **LIQUI MOLY** geschenkt



Local Targeting erreicht Zielgruppen rund um den Standort



individualisierte Landingpage führt Kunden zu ihrem Fachhandel



**persönlicher socialPALS Support**

[vanessa.ackermann@socialpals.de](mailto:vanessa.ackermann@socialpals.de)

+49 (0)8024 901 62 99

# Die Posts und Werbeanzeigen

In der Kampagne finden Sie fertige Postings und Werbeanzeigen für Facebook, Instagram, und Google Display.

Die Postings und Werbeanzeigen werden über Ihre eigenen Social Media Kanäle veröffentlicht. Sie können dabei Einfluss auf die Texte nehmen, wenn Sie möchten. Die Bilder können von Ihnen nicht getauscht werden, diese werden vom Hersteller vorgegeben.

Die Werbeanzeigen werden rund um Ihren Standort in der lokalen Zielgruppe ausgespielt.



Verbessern Sie die Effizienz und Langlebigkeit Ihres Motors mit hochwertigen Additiven von LIQUI MOLY! Unsere Experten stehen Ihnen gerne zur Verfügung {{unique-campaign-url}}



Verbessern Sie die Effizienz und Langlebigkeit Ihres Motors mit hochwertigen Additiven von LIQUI MOLY! Unsere Experten stehen Ihnen gerne zur Verfügung {{unique-campaign-url}}



Ihr Auto macht Probleme? Mit Additiven von LIQUI MOLY bieten wir meist die kostengünstigere Alternative zu teuren Reparaturen! Jetzt vorbeischaun {{unique-campaign-url}}



Ihr Auto macht Probleme? Mit Additiven von LIQUI MOLY bieten wir meist die kostengünstigere Alternative zu teuren Reparaturen! Jetzt vorbeischaun {{unique-campaign-url}}



Facebook / Instagram

Google Ads



# Höhere Reichweite für Ihr lokales Marketing

Befolgen Sie diese Schritte, um das Reporting der aktuellen oder vergangenen Kampagnen anzusehen:

1. Klicken Sie links im Hauptmenü auf „Gepostet / Geplant“. Hier finden Sie alle Postings über die Kanäle der ausgewählten Kampagne.
2. Auf der rechten Seite finden Sie die Ergebnisse der einzelnen Postings. Zu den Metriken oder KPIs gehören Impressions, Reichweite, Engagement, Klicks sowie das Budget pro Post. Eine Erklärung dieser KPIs finden Sie auf der übernächsten Seite.
3. Wenn Sie auf den dritten Punkt klicken, erhalten Sie die Ergebnisse der organischen Postings (ohne Budget).

Hoffentlich hilft Ihnen das bei der Überwachung und Analyse Ihrer Kampagnen! **Wenn Sie weitere Fragen haben, steht Ihnen der socialPALS Support gerne zur Verfügung.**

KAMPAGNE

Informationen  
Dein Content Kalender  
Gepostet / Geplant  
Download-Bereich  
FACEBOOK & INSTAGRAM  
GOOGLE AD  
BANNER  
INSTAGRAM ORGANISCH

Noch verfügbares Budget: € 0 von € 500

Veröffentlicht (7 Posts / 8 Werbeanzeigen) Geplant (0 Posts / 0 Werbeanzeigen)

Diese Seite gibt dir Informationen und Statistiken über Posts & Ads, die du veröffentlicht hast. Bewerbe deine veröffentlichten Posts, um die Reichweite deiner Kampagne zu erhöhen.

Fachhändler

LIQUI MOLY  
Motoröl  
Benzin  
DIESEL  
NEU!

Werbestatistik

Letztes Update am 20.01.23, 00:00 Für genauere Informationen besuche bitte deinen Post direkt auf Facebook

Laufzeit  
von 02.12.22, 00:00 bis 09.12.22, 00:00

Impressions	Reichweite
50453	25032
Engagements	Klicks
40	55
Ausgegeben	Budget
62.5 €	62.5 €

Post Status ansehen

KONFIGURATION ANZEIGEN

1. 2. 3.



# Erläuterung Google & Meta

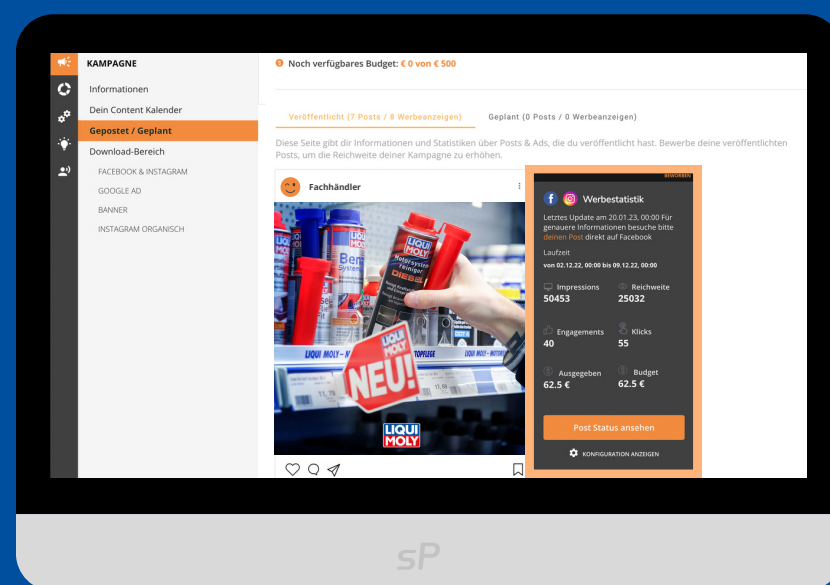
<p><b>Facebook / Instagram Ads</b></p>	<p>Eine Anzeige die über Facebook / Instagram mit Werbebudget hinterlegt ist; wird auch als „Sponsored Post“ markiert.</p>
<p><b>Google Display Ads</b></p>	<p>Display Anzeigen in Form von Bannern im gesamten Google Netzwerk (Über 2 Millionen Websites und Apps).</p>



## Hinweis:

Wenn Sie von **Meta (Facebook oder Instagram)** nach Login aufgefordert werden, sich für ein **Abo** oder aber eine kostenfreie Variante mit Werbung zu entscheiden, dann empfehlen wir **NICHT** das Abo zu nehmen.

Wer sich nämlich mit dem Abo gegen die Werbung entscheidet, kann auch selbst keine Werbung mehr schalten. Auch darf sich auf einer Unternehmensseite kein Admin befinden, der sich für das Abo entschieden hat.

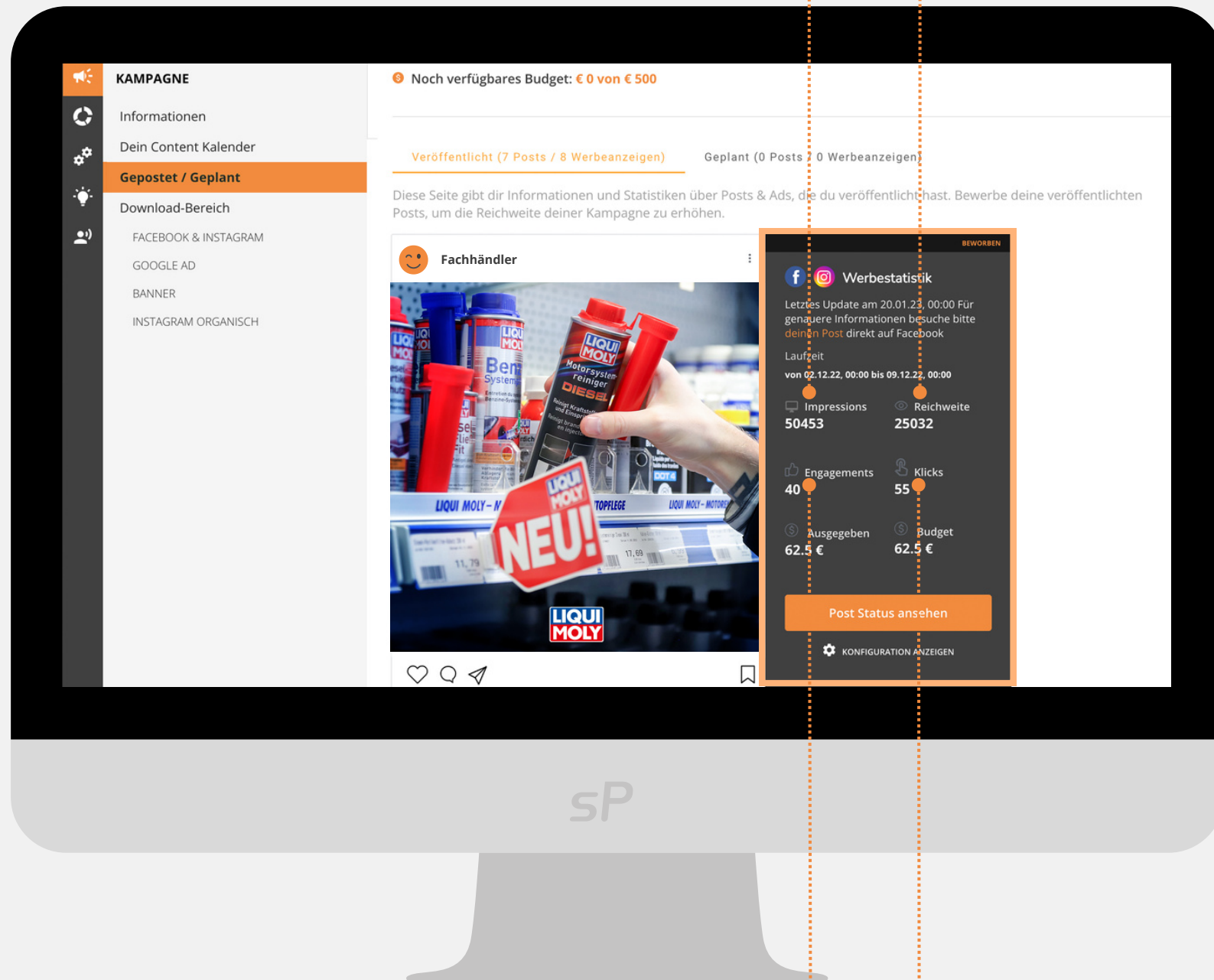


1.

2.

3.

4.



# Plattform Kennzahlen

## KPIs:

<p><b>1. Impressions</b></p>	<p>Impressions sind die Anzahl der Sichtbarkeiten oder Anzeigenabrufe einer bestimmten Anzeige</p>
<p><b>2. Reichweite</b></p>	<p>Anzahl der Nutzer, die die Beiträge/Postings in ihrem Feed sehen oder darauf zugreifen können</p>
<p><b>3. Engagement</b></p>	<p>Interaktion und Reaktionen, die Beiträge, Videos oder Anzeigen von Nutzern erhalten. (Likes, Shares, Kommentare)</p>
<p><b>4. Klicks</b></p>	<p>Anzahl, wie oft eine Werbeschaltung angeklickt wurde</p>

# FAQ – Häufig gestellte Fragen

## Kann man die Texte der Posts verändern und bspw. weitere Hashtags hinzufügen?

Die Postings können innerhalb der Plattform von Ihnen verändert werden. Sollten Sie standardmäßig eine andere Kundenansprache auf Ihren Social Media Kanälen pflegen, ist das problemlos anpassbar. Sie können auch weitere Hashtags ergänzen oder die vorgeschlagenen Hashtags entfernen.

## Wieso kann man nicht auf die eigene Landingpage verlinken?

Den Text sowie die URL zur Kampagnen-Landingpage können Sie bei den organischen Posts selbst anpassen. Innerhalb der von **LIQUI MOLY** unterstützten Werbeanzeigen können Sie die URL nicht standardmäßig verändern. Wenn Sie bei Anzeigen auf Ihre eigene Website verlinken möchten, senden Sie uns bitte eine Anfrage. Voraussetzung dafür ist eine dezidierte Kampagnen-Landingpage.

## Wieso kann man keine Bilder austauschen oder hinzufügen?

Bilder können über socialPALS leider nicht ausgetauscht werden. Die Bilder sind von **LIQUI MOLY** vorgegeben – Sie können allerdings weitere Post Vorschläge innerhalb des Content Bereichs finden und diese zusätzlich einplanen.

## Kann man das Datum einzelner Posts verändern?

Sie können die Reihenfolge der vorgeschlagenen Posts im Content Kalender **vor** Kampagnenstart ändern – innerhalb des Kampagnenzeitraums. Dazu können Sie die Posts "per drag and drop" verschieben und auch Posts deaktivieren.

## Wo befindet sich die socialPALS Performance-Auswertung der verschiedenen Posts?

Unter "Gepostet/Geplant" können Sie ganz einfach die Performance (z.B. Impressions, Likes, Reichweite) Ihrer Posts und Anzeigen einsehen.

## Wie erreicht man den socialPALS Support für schnelle Hilfe und Unterstützung beim Umgang mit der Plattform?

Der socialPALS Support ist unter der Nummer [+49 \(0\)8024 9016281](tel:+49(0)80249016281) erreichbar. Das Team kann Sie bei sämtlichen Fragen rund um die Plattform unterstützen.

